

# ENEOSわくわく生き物学校はどんなふうに参加者に伝わったのか…

## 参加者対象意識調査



10年にわたり実施してきた「ENEOSわくわく生き物学校」は、延べ126名の子どもが参加しました。参加直後のアンケートでは、生きものを観察する様子に変化が見られたり、自然保護に対する考えを話せるようになった、と子どもたちの変化を記す保護者もありました。

事業をスタートして10年が経過し、参加者は今どのように過ごしているのでしょうか。「ENEOSわくわく生き物学校」がもたらした効果（生きものや自然に対する意識の変化がなかったか、また進路や行動を選択する際に影響を与えていないか等）を検証することを目的としてアンケートを実施しました。



### 1 調査テーマ

「ENEOSわくわく生き物学校」参加者を対象とした意識調査

### 2 調査方法

全数調査(インターネット調査)

### 3 対象者

「ENEOSわくわく生き物学校」参加者 延べ126名

内訳	男性	女性	計
人数	58	68	126

### 4 回答期間

平成30年9月13日(木)～平成30年10月10日(水)

### 5 回答率

	依頼者数	回答数	回答率
内訳	95(うち返戻 10)	24(うち無効 1)	27.06%
総数	85	23	

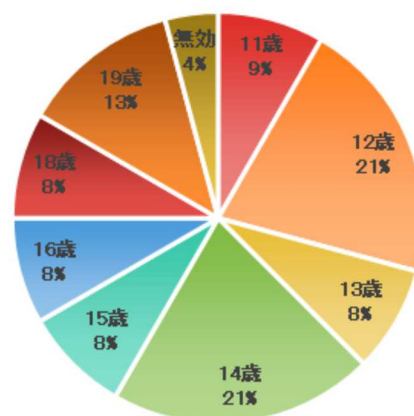
※回答者のうち、1名については参加者の保護者が回答したものと推定されたため、本アンケートの趣旨から回答無効の扱いとしています。



## 「ENEOSわくわく生き物学校」参加者に対するアンケート調査 結果

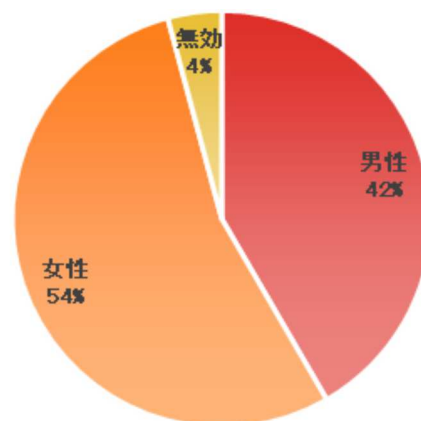
問1 いまの年齢を教えてください。

年齢	回答数
11歳	2
12歳	5
13歳	2
14歳	5
15歳	2
16歳	2
18歳	2
19歳	3
無効	1
計	24



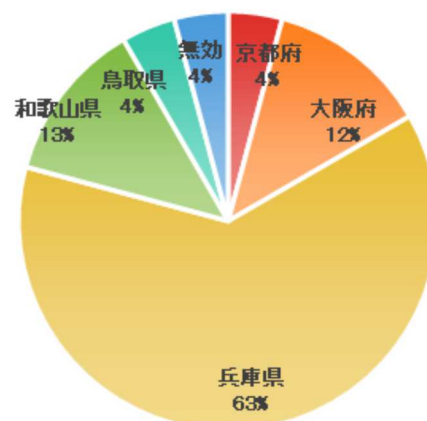
問2 あなたの性別を教えてください。

選択肢	回答数
男性	10
女性	13
無効	1
計	24



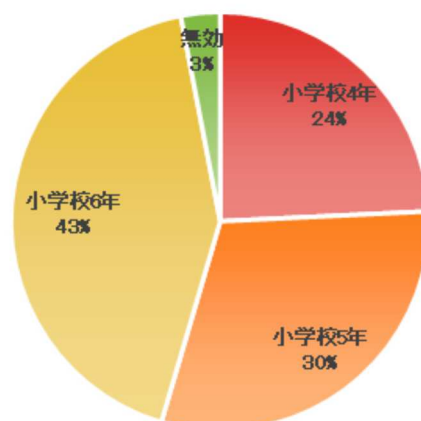
問3 いまのお住まいの都道府県を教えてください。

選択肢	回答数
京都府	1
大阪府	3
兵庫県	15
和歌山県	3
鳥取県	1
無効	1
計	24



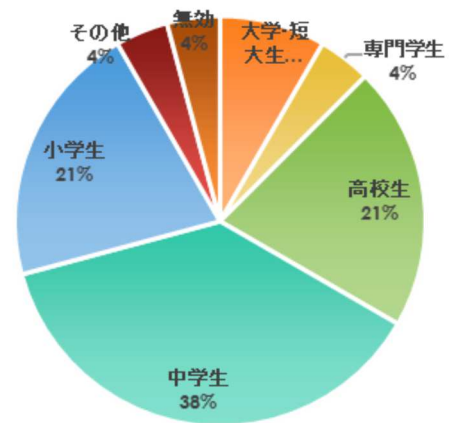
問4 ENEOSわくわく生き物学校に参加したときの学年を教えてください。(複数回答可)

選択肢	回答数
小学校4年	8
小学校5年	10
小学校6年	14
無効	1
計	33



問5 いまのあなたの職業を教えてください。

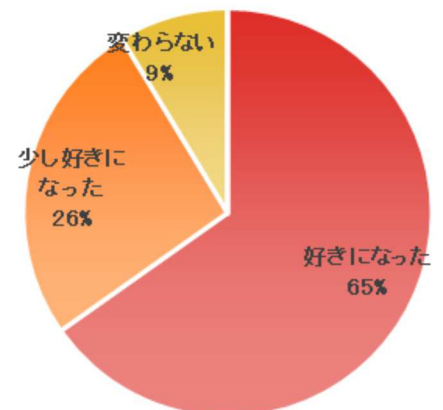
選択肢	回答数
社会人	0
大学・短大生	2
専門学生	1
高校生	5
中学生	9
小学生	5
その他	1
無効	1
計	24



◆ ENEOS わくわく生き物学校に参加した後のことについてお聞きします。

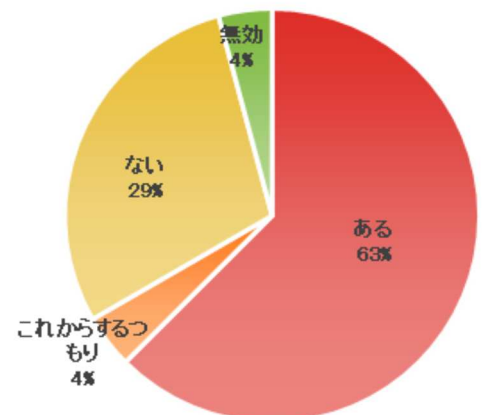
問6 生き物が好きになりましたか。

選択肢	回答数
好きになった	15
少し好きになった	6
変わらない	2
少し嫌いになった	0
嫌いになった	0
無効	1
計	24



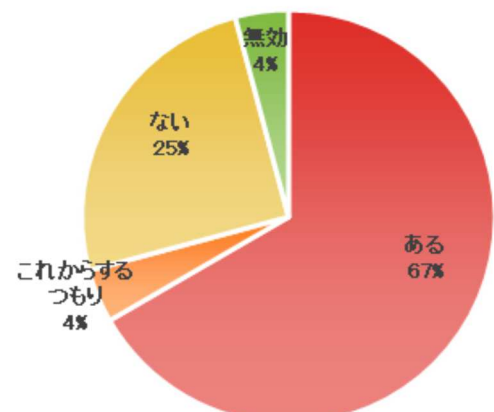
問7 お住まいの地域にどんな生き物が棲んでいるか、生き物調査をしたことがありますか。

選択肢	回答数
調査をしたことがある	15
これから調査をするつもりがある	1
調査をしたことはない	7
無効	1
計	24



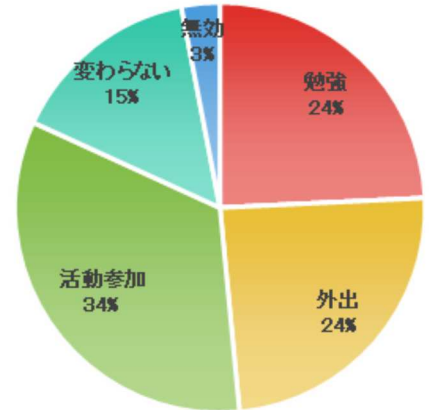
問8 お住まいの地域の生き物や自然を守る活動に参加したことがありますか。

選択肢	回答数
参加したことがある	16
これから参加するつもりがある	1
参加したことがない	6
無効	1
計	24



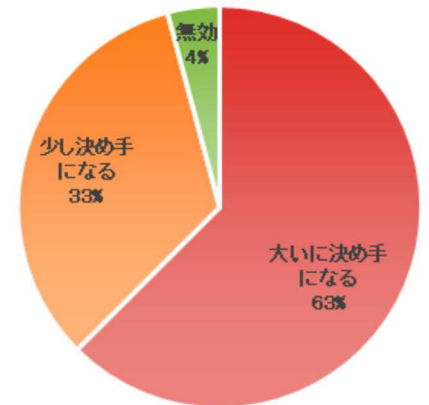
問9 ENEOSわくわく生き物学校に参加したことは、あなたの今の生活にどんな影響を与えましたか。(複数回答可)

選択肢	回答数
生き物や自然に関わる勉強をしている	8
生き物や自然に関わる仕事をしている	0
生き物や自然を守る取り組みをしている地域に出かけるようになった	8
住んでいる地域で生き物や自然を守る活動に参加するようになった	11
変わらない	5
無効	1
計	33



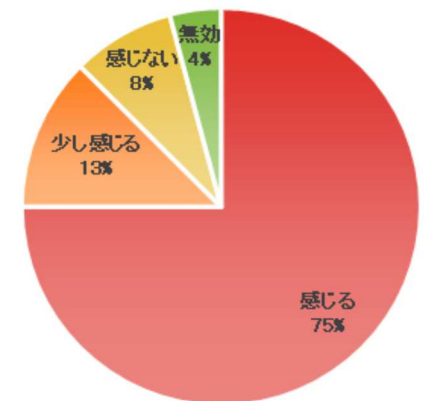
問10 旅行を計画するときに、豊かな自然環境があることは行き先の決め手になりますか。

選択肢	回答数
大いに決め手となる	15
少し決め手となる	8
全くなならない	0
無効	1
計	24



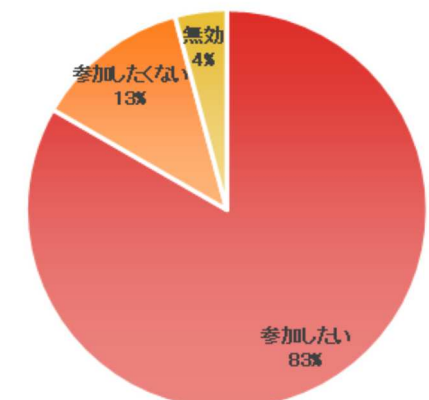
問11 JXTGエネルギー株式会社(ENEOS)に親しみを感じますか。

選択肢	回答数
感じる	18
少し感じる	3
感じない	2
無効	1
計	24



問12 もし、ENEOSわくわく生き物学校に参加した方を対象とした同窓会を開催するとしたら、参加したいですか。

選択肢	回答数
参加したい	20
参加したくない	3
無効	1
計	24

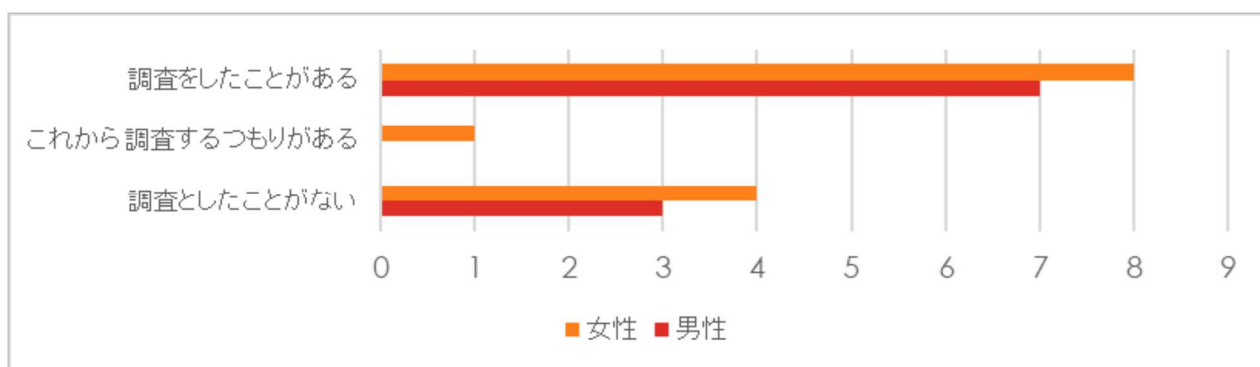


## 解析

回答者の性別や現在の職業によって回答内容に違いがあるでしょうか。性別と現在の職業に着目してクロス集計を行いました。なお、無効とした回答数1は除いています。

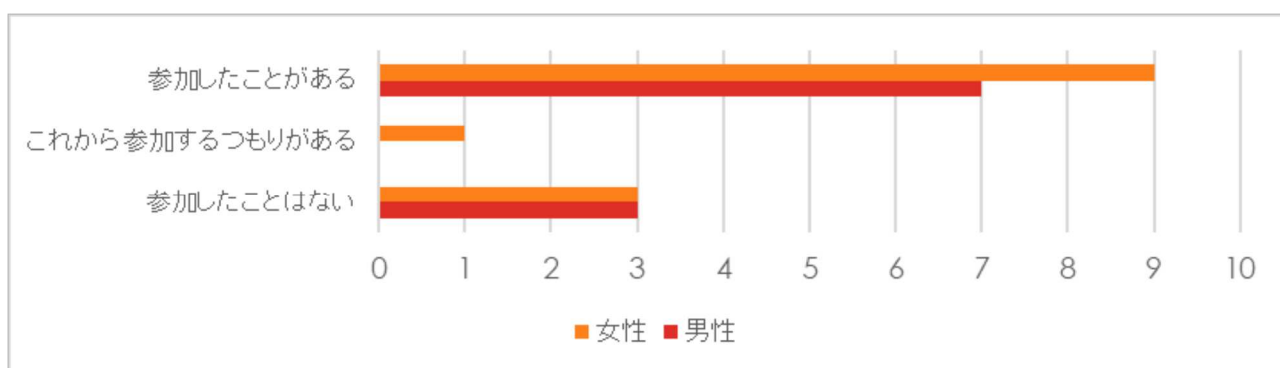
### (i) 性別 × 生きもの調査(問7)

選択肢	男性	女性	合計
調査をしたことがある	7	8	15
	30.43%	34.78%	65.22%
これから調査をするつもりがある	0	1	1
	0.00%	4.17%	4.17%
調査をしたことはない	3	4	7
	13.04%	17.39%	30.43%
合計	10	13	23
	43.48%	56.52%	-



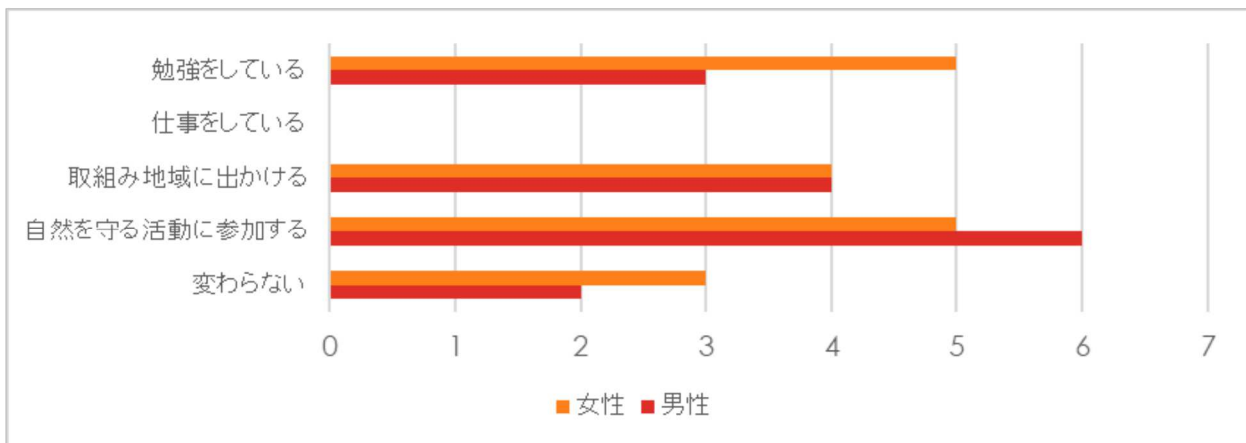
### (ii) 性別 × 保全活動(問8)

選択肢	男性	女性	合計
参加したことがある	7	9	16
	30.43%	39.13%	69.57%
これから参加するつもりがある	0	1	1
	0.00%	4.35%	4.35%
参加したことはない	3	3	6
	13.04%	13.04%	26.09%
合計	10	13	23
	43.48%	56.52%	-



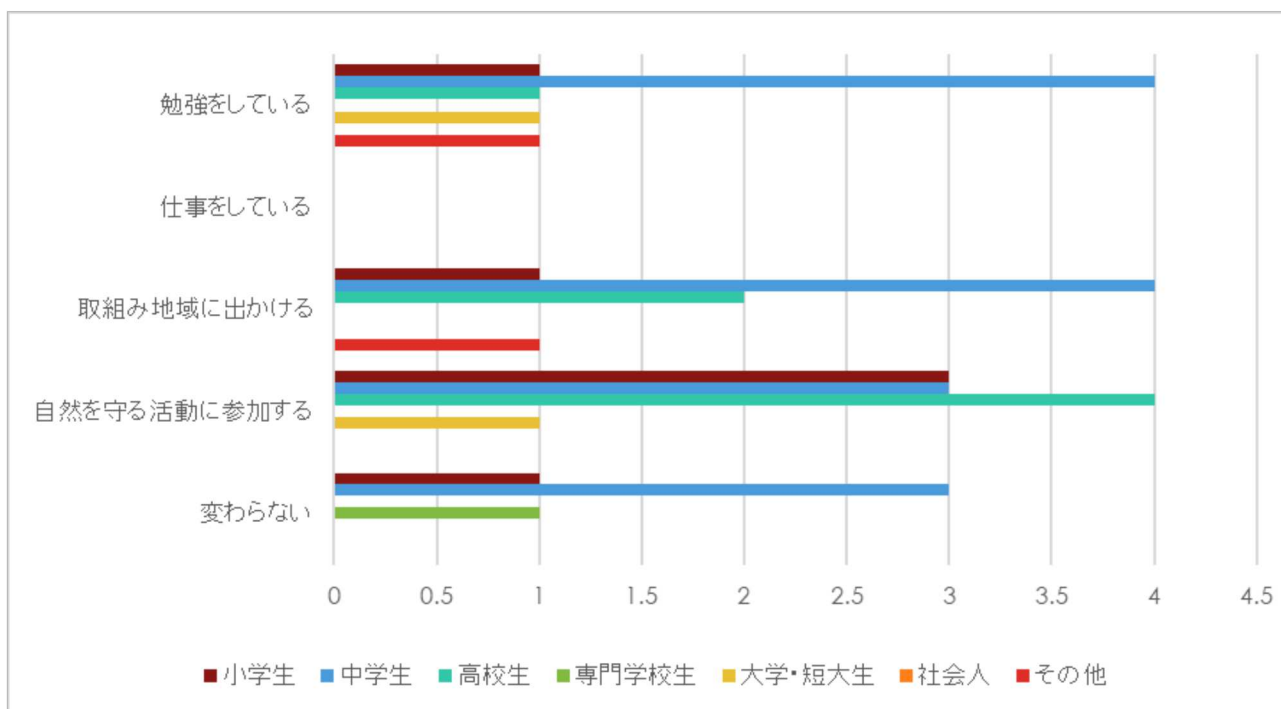
(iii) 性別 × 生活への影響(問9)

選択肢	男性	女性	合計
勉強をしている	3	5	8
	9.38%	15.63%	25.00%
仕事をしている	0	0	0
	0.00%	0.00%	0.00%
取組み地域に出かける	4	4	8
	12.50%	12.50%	25.00%
自然を守る活動に参加する	6	5	11
	18.75%	15.63%	34.38%
変わらない	2	3	5
	6.25%	9.38%	15.63%
合計	15	17	32
	46.88%	53.13%	-



(iv) 年齢 × 生活への影響(問9)

選択肢	社会人	大学・短大生	専門学校生	高校生	中学生	小学生	その他	合計
勉強をしている	0	1	0	1	4	1	1	8
	0.00%	3.13%	0.00%	3.13%	12.50%	3.13%	3.13%	25.00%
仕事をしている	0	0	0	0	0	0	0	0
	0.00%	0.00%	0.00%	0.00%	0.00%	0.00%	0.00%	0.00%
取組み地域に出かける	0	0	0	2	4	1	1	9
	3.13%	0.00%	0.00%	6.25%	12.50%	3.13%	3.13%	28.13%
自然を守る活動に参加する	0	1	0	4	3	3	0	11
	0.00%	3.13%	0.00%	12.50%	9.38%	9.38%	0.00%	34.38%
変わらない	0	0	1	0	3	1	0	5
	0.00%	0.00%	3.13%	0.00%	9.38%	3.13%	0.00%	15.63%
合計	0	2	1	7	14	6	2	32
	0.00%	6.25%	3.13%	21.88%	43.75%	18.75%	6.25%	-



「ENEOSわくわく生き物学校」の参加者95名が対象であり、サンプル数が少ないため、本アンケートでは傾向を推し量ることはできません。

しかしながら、アンケートに回答した参加者の多くが、「ENEOSわくわく生き物学校」に参加後、積極的に地域の取組みに参加したり、生き物や自然に関する勉強に取り組むなど、生き物や自然への関心が増したと回答しています。

社会人となった回答者はいませんでした。が、大学・短大等で生き物や自然に関する分野を選択している参加者もいます。

「ENEOSわくわく生き物学校」に参加した子どもたちが小学校のころに体験したことを生かして、地域の自然を保全する取組みに関わったり、豊岡のコウノトリ野生復帰の取組みに関心を持ち続けてくれることを期待します。